

## INFORMACE O AKTUÁLNÍM STAVU IMPLEMENTACE OSY II PROGRAMU ROZVOJE VENKOVA ČR NA OBDOBÍ 2007 - 2013

*Stav vyplacených prostředků k 30. 9. 2014*

### Příjem žádostí v roce 2014

V roce 2014 probíhal příjem žádostí na plošná opatření osy II PRV dle nastaveného harmonogramu, tedy od 15. 4. 2014. Ukončení příjmu proběhlo 15. 5. 2014. Pokud žadatel podal žádost po tomto termínu<sup>1</sup>, byla mu za pozdní podání udělena sankce ve výši 1 % za každý pracovní den.

Vyplácení žádostí bude zahájeno po dokončení kontrol. V prosinci 2014 budou zahájeny výplaty opatření LFA a Platby v rámci Natura 2000 na z.p. a dotace na péči a náhradu v opatření Zalesňování z.p. včetně výplat žádostí v rámci závazků programu HRDP. Zbytek žádostí bude proplacen v roce 2015.

V roce 2014 byl přijat následující objem žádostí na plošná opatření:

Opatření (kód)	Registrováno 2014 (EUR)	Registrováno 2014 (CZK)
II.1.1 Platby v rámci LFA (211+212)	110 490 093	3 036 378 247
II.1.2 Platby v rámci Natura 2000 na z.p. (213)	476 570	13 096 614
II.1.3 Agroenvironmentální opatření (214)	162 709 283	4 471 413 805
II.2.1 Zalesňování zemědělské půdy (221)	1 540 160	42 325 147
II.2.2 Platby v rámci Natura 2000 na lesích (224)	134 058	3 684 048
II.2.3 Lesnicko-environmentální platby (225)	259 130	7 121 162
<b>Celkem Osa 2</b>	<b>275 609 295</b>	<b>7 574 019 023</b>

*Pozn.: v tabulce je použit kurz pro rok 2014: 27,481 CZK/EUR*

Vzhledem k faktu, že Agroenvironmentální opatření (AEO) dosáhla vyčerpání alokované částky v první polovině roku 2014, bylo v květnu letošního roku zahájeno vyplácení z rozpočtu PRV 2014-2020, a to v souladu s přechodným nařízením EP a Rady č. 1310/2013. Celková v tabulce uvedená částka za opatření II.1.3 již bude vyplacena z finanční obálky PRV 2014-2020.

U ostatních plošných opatření rovněž nejsou dostatečné alokace pro celkový objem výše uvedených žádostí. V souladu s navrhovanou 11. modifikací programového dokumentu budou celkové výše finančních alokací u těchto opatření navýšeny. Nicméně vzhledem k tomu, že žádosti roku 2014 svým objemem převyšují finanční možnosti celého PRV 2007-2013, budou zbývající závazky rovněž vyplaceny z rozpočtu PRV 2014-2020.

### Průběh administrace žádostí v roce 2014

**Od 1. 1. 2014 do 30. 9. 2014 bylo vyplaceno 29 135 žádostí za 6,7 mld. Kč (245,1 mil. EUR).** Největší podíl z této částky tvoří výplaty žádostí AEO (4,3 mld. Kč), přičemž z rozpočtu PRV 2007-2013 byla vyplacena jen část, tedy 3,3 mld. Kč, zbytek z rozpočtu PRV 2014-2020. Zbylé žádosti LFA podané v roce 2013, které nebyly proplaceny do konce roku 2013, byly ve výši 2,4 mld. Kč vyplaceny také v roce 2014.

<sup>1</sup> Žadatelé je umožněno podávat žádosti i po termínu ukončení příjmu žádostí, nejpozději však do 25 kalendářních dní.

## STAV ČERPÁNÍ FINANČNÍCH PROSTŘEDKŮ OSY II PRV 1. 1. 2007 – 30. 9. 2014

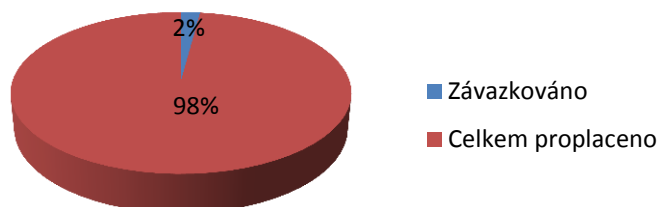
K 30. 9. 2014 byly na všechna opatření osy II od počátku programového období **vyplaceny finanční prostředky ve výši cca 49,8 mld. Kč** (z toho 49,3 mld. Kč na plošná opatření). Z finanční obálky osy II PRV 2007 – 2013 jsou vypláceny i závazky programu HRDP z předchozího období (12 % z celkově vyplacených finančních prostředků, tzn. 5,6 mld. Kč). Největší podíl finančních prostředků byl vyplacen na žádosti v rámci Agroenvironmentálních opatření v celkovém objemu 29,5 mld. Kč, z toho ale z rozpočtu PRV 2007-2013 jen 28,5 mld. Kč, a na platby v méně příznivých oblastech (LFA) 19,2 mld. Kč.

- Porovnání proplacených částek včetně finančního vyjádření žádostí registrovaných a schválených žádostí a projektů k 30. 9. 2014 k celkovému rozpočtu osy II (v tis. EUR):

Celkový rozpočet osy II	Odhad závazkování*	Celkem proplaceno	Zbývá k závazkování	Aktuální zůstatek
1 930 910	2 013 125	1 890 338	-	40 572

\* při zohlednění žádostí registrovaných v roce 2014 a neproplacených žádostí a schválených projektů z předchozích let.  
 Pozn.: Všechny závazky, na které není v PRV 2007-2013 dostatečná alokace budou vypláceny z rozpočtu nového programového období (resp. víceletého finančního rámce 2014-2020).  
 Do tabulky již nejsou započteny neproplacené závazky AEO, neboť toto opatření bylo pro období 2007-2013 finančně ukončeno a všechny zbývající výplaty již proběhnou z rozpočtu PRV 2014-2020.

- Stav čerpání<sup>2</sup> finančních prostředků vzhledem k rozpočtu osy II na období 2007 – 2013



<sup>2</sup> Graf zahrnuje údaje o stavu čerpání při zohlednění žádostí přijatých v roce 2014.

## II.1.1 PLATBY ZA PŘÍRODNÍ ZNEVÝHODNĚNÍ POSKYTOVANÉ V HORSKÝCH OBLASTECH A PLATBY POSKYTOVANÉ V JINÝCH ZNEVÝHODNĚNÝCH OBLASTECH (LFA)

- Horské oblasti (kód 211)
- Ostatní méně příznivé oblasti a oblasti se specifickými omezeními (kód 212)

Přehled zaregistrovaných žádostí v roce 2014

Název opatření (kód)	Žádosti o dotaci (ks)	Finanční prostředky (tis. Kč)	Finanční prostředky (tis. EUR)
<b>LFA (211+212)</b>	<b>13 511</b>	<b>3 036 378</b>	<b>110 490</b>

*kurz k 1. 1. 2014 – 27,481 CZK/EUR*

V rámci opatření LFA bylo od počátku programového období podpořeno celkem 379 tis. ha travních porostů v horských oblastech, 323 tis. ha v ostatních méně příznivých oblastech a 142 tis. ha ve specifických oblastech. Schvalování a vyplacení žádostí podaných v roce 2013 bylo zahájeno 20. 12. 2013, do konce roku 2013 se podařilo vyplatit 13 % celkového finančního objemu přijatých žádostí. K 30. 9. 2014 pak bylo vyplaceno 99 % žádostí roku 2013 částkou 2 748,1 mil. Kč. Vydávání rozhodnutí o přidělení dotace k žádostem v rámci LFA přijatých v roce 2014 bude zahájeno na začátku prosince 2014.

- Průběh vyplacení žádostí v rámci LFA v letech 2007 – 2014 podle let podání žádosti a roku výplaty v tis. Kč z finanční obálky PRV 2007-2013

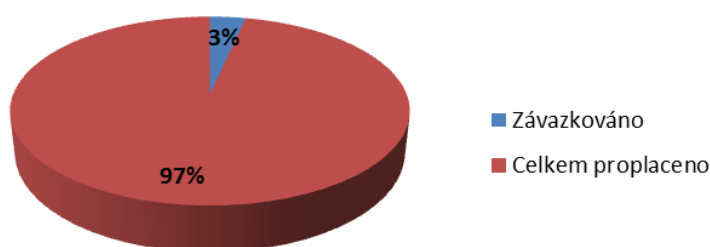
Rok platby - Rok podání žádosti	2007	2008	2009	2010	2011	2012	2013	2014	celkem
2005	-	10	972	-	-	-	-	-	982
2006	-	371	70	8	-	5	-	-	455
2007	2 719 925	53 195	1 083	29	-	-	-	-	2 774 232
2008	-	2 624 964	62 458	425	-	-	-	-	2 687 847
2009	-	-	1 225 168	1 522 570	67	-	-	58	2 747 864
2010	-	-	-	2 742 279	35 342	11	-	-	2 777 633
2011	-	-	-	-	2 621 584	77 398	60	-	2 699 042
2012	-	-	-	-	-	1 126 463	1 634 810	452	2 761 725
2013	-	-	-	-	-	-	360 422	2 387 630	2 748 052
celkem	2 719 925	2 678 540	1 289 751	4 265 312	2 656 993	1 203 877	1 995 293	2 388 140	19 197 831

- Porovnání proplacených částek k celkovému rozpočtu pro opatření II.1.1 LFA za období 2007 – 2013 (v EUR):

Celkový rozpočet na opatření	Odhad závazkování	Celkem proplaceno	Zbývá k závazkování	Zůstatek
774 065 469	857 980 965	747 412 256	-	26 653 213

*Pozn.: Jedná se o finanční vyjádření všech schválených žádostí v letech 2007 – 2014 (schválené a dosud nevyplacené žádosti jsou přepočteny kurzem roku registrace žádosti). Celková suma finančních prostředků schválených žádostí je pouze předběžným odhadem. Přesné predikce budoucího skutečného čerpání je možné učinit až na základě rozhodnutí o přidělení dotace. Žádosti, na které se nedostane finančních prostředků v rámci rozpočtu PRV 2007-2013, budou vyplaceny z rozpočtu PRV na období 2014-2020. Zároveň budou celkový stav čerpání ovlivňovat vratky a sankce. Celková výše rozpočtu na toto opatření je dále předmětem modifikace programového dokumentu.*

Aktuální stav čerpání finančních prostředků vzhledem k rozpočtu opatření II.1.1 na období 2007–2013



## II.1.2 PLATBY V RÁMCI NATURA 2000 NA ZEMĚDĚLSKÉ PŮDĚ A RÁMCOVÁ SMĚRNICE PRO VODNÍ POLITIKU 2000/60/ES

- Podopatření II.1.2.1 Platby v rámci Natura 2000 na zemědělské půdě
- Podopatření II.1.2.2 Rámcová směrnice pro vodní politiku 2000/60/ES (WFD) – podopatření nebylo implementováno

Přehled zaregistrovaných žádostí v roce 2014

Žádosti o dotaci (ks)	Výměra (ha)	Finanční prostředky (tis. Kč)	Finanční prostředky (tis. EUR)
299	4 344	13 097	477

kurz k 1. 1. 2014 – 27,481 CZK/EUR

Plocha travních porostů, na kterou se vyplácí dotace v rámci tohoto opatření, činí 4,3 tis. ha. Aktuální potenciální výměra plochy způsobilé k příjmu dotace evidované v LPIS (výměra travních porostů nacházejících se na území oblastí Natura 2000 a zároveň v 1. zóně NP) činí 4,4 tis. ha. Výplaty žádostí o dotaci podaných v roce 2013 byly zahájeny 18. 12. 2013, do konce roku 2013 se podařilo vyplatit 13 % celkového finančního objemu přijatých žádostí. K 30. 9. 2014 pak bylo vyplaceno 95 % žádostí roku 2013 částkou 11,4 mil. Kč. Vydávání rozhodnutí o přidělení dotace k žádostem v rámci tohoto opatření přijatých v roce 2014 bude zahájeno v průběhu prosince.

- Průběh vyplácení žádostí v rámci podopatření II.1.2.1 Platby v rámci Natura 2000 na zemědělské půdě v letech 2007 – 2014 z finanční obálky PRV 2007-2013 podle let podání žádosti a roku výplaty v tis. Kč.

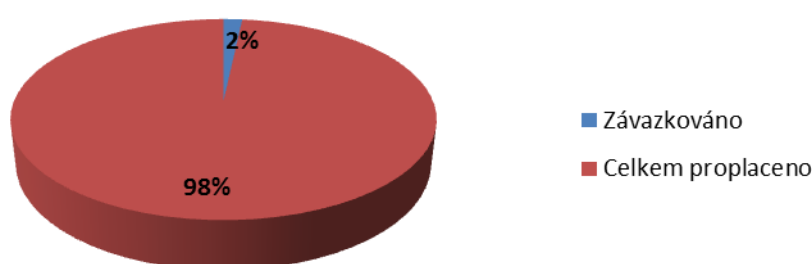
Rok platby - Rok podání žádosti	2007	2008	2009	2010	2011	2012	2013	2014	celkem
2007	7 641	536	0	0	0	0	0	0	8 177
2008	0	9 932	989	0	0	0	0	0	10 921
2009	0	0	0	11 196	0	0	0	0	11 196
2010	0	0	0	10 784	627	0	0	0	11 411
2011	0	0	0	0	10 751	817	0	0	11 567
2012	0	0	0	0	0	0	11 666	89	11 755
2013	0	0	0	0	0	0	1 494	9 866	11 360
celkem	7 641	10 468	989	21 979	11 378	817	13 161	9 954	76 387

- Porovnání proplacených částek k celkovému rozpočtu pro podopatření II.1.2.1 Platby v rámci Natura 2000 na zemědělské půdě za období 2007 – 2013 (v EUR):

Celkový rozpočet na opatření	Odhad závazkování	Celkem proplaceno	Zbývá k zazávazkování	Zůstatek
3 004 832	3 449 640	2 953 896	-	50 936

Pozn.: Jedná se o finanční vyjádření všech schválených žádostí v letech 2007 – 2014 (schválené a dosud nevyplacené žádosti jsou přepočteny kurzem roku registrace žádosti). Celková suma finančních prostředků schválených žádostí je pouze předběžným odhadem. Přesné predikce budoucího skutečného čerpání je možné učinit až na základě rozhodnutí o přidělení dotace. Žádosti, na které se nedostane finančních prostředků v rámci rozpočtu PRV 2007-2013 budou vyplaceny z rozpočtu PRV na období 2014-2020. Zároveň budou celkový stav čerpání ovlivňovat vratky a sankce. Celková výše rozpočtu na toto podopatření je dále předmětem modifikace programového dokumentu.

- Aktuální stav čerpání finančních prostředků vzhledem k rozpočtu podopatření na období 2007 – 2013



## II.1.3 AGROENVIRONMENTÁLNÍ OPATŘENÍ

- II.1.3.1 Podopatření postupy šetrné k životnímu prostředí
- II.1.3.2 Podopatření ošetřování travních porostů
- II.1.3.3 Podopatření péče o krajinu

Přehled zaregistrovaných žádostí v roce 2014

Žádosti o dotaci (ks)	Výměra (tis. ha)	Finanční prostředky (tis. Kč)	Finanční prostředky (tis. EUR)
15 340	1 417*	4 471 414	162 709

kurz k 1. 1. 2014 – 27,481 CZK/EUR

Pozn. \* v tabulce je uvedena celková výměra z.p., tzn., že v případě, že žadatel žádá na více titulů na jediném půdním bloku, je výměra započtena vícenásobně.

V rámci Agroenvironmentálních opatření bylo v PRV 2007-2013 podpořeno více než 1 075 tis. ha zemědělské půdy. Výplaty žádostí přijatých v roce 2013 byly v souladu s nastaveným systémem administrace zahájeny až v roce 2014, konkrétně 31. 1. 2014. V květnu 2014 bylo vzhledem k dočerpání celkové alokace opatření finančně ukončeno a byly zahájeny výplaty žádostí již z rozpočtu PRV 2014-2020 alokované na opatření pod kódem 10 Agroenvironmentálně-klimatické opatření (AEKO) a opatření s kódem 11 Ekologické zemědělství (EZ), neboť v rámci nového programového období jsou již tato dvě opatření v souladu s evropskými předpisy implementována samostatně.

K 30. 9. 2014 bylo vyplaceno 4 283,7 mil. Kč, tedy 98 % finančního objemu přijatých žádostí, z toho bylo vyplaceno z rozpočtu PRV 2007-2013 3,3 mld. Kč a 1 mld. Kč z rozpočtu nového programového období. Všechny žádosti přijaté roku 2014 i zbývající žádosti přijaté v předchozích letech programového období, které již nebudou moci být vyplaceny z rozpočtu AEO programového období

2007-2013, budou vyplaceny z rozpočtu pro období 2014-2020. Zahájení výplat žádostí podaných v roce 2014 proběhne opět počátkem roku 2015.

- Průběh vyplacení žádostí v rámci AEO (závazky HRDP a PRV) v letech 2008 – 2014 z finanční obálky PRV 2007-2013 podle let podání žádosti a roku výplaty v tis. Kč

Rok podání žádosti	Rok platby	2008	2009	2010	2011	2012	2013	2014	celkem
	Závazky								
2004	HRDP	6	23	-	-	-	-	-	29
2005	HRDP	686	874	-	-	-	-	-	1 559
2006	HRDP	24 341	537	109	-	-	-	-	24 987
2007	HRDP	2 091 991	7 983	264	-	32	-	-	2 100 270
	PRV	1 333 187	5 846	-	-	-	-	-	1 339 033
	celkem	3 425 178	13 829	264	-	32	-	-	3 439 303
2008	HRDP	-	2 783 294	8 328	45	-	29	-	2 791 696
	PRV	-	1 570 481	2 478	229	-	27	-	1 573 216
	celkem	-	4 353 775	10 806	275	-	56	-	4 364 912
2009	HRDP	-	-	367 618	481	-	-	24	368 123
	PRV	-	-	3 797 134	1 720	-	-	-	3 798 853
	celkem	-	-	4 164 752	2 200	-	-	24	4 166 976
2010	HRDP	-	-	-	219 592	-	-	-	219 592
	PRV	-	-	-	4 214 589	1 674	57	-	4 216 320
	celkem	-	-	-	4 434 181	1 674	57	-	4 435 912
2011	HRDP	-	-	-	-	-	-	-	-
	PRV	-	-	-	-	4 396 356	4 017	210	4 400 582
	celkem	-	-	-	-	4 396 356	4 017	210	4 400 582
2012	HRDP	-	-	-	-	-	-	-	-
	PRV	-	-	-	-	-	4 375 606	8 756	4 384 362
	celkem	-	-	-	-	-	4 375 606	8 756	4 384 362
2013	HRDP	-	-	-	-	-	-	-	-
	PRV	-	-	-	-	-	-	4 283 661	4 283 661
	celkem	-	-	-	-	-	-	4 283 661	4 283 661
celkem	HRDP	2 117 023	2 792 711	376 320	220 118	32	29	24	5 506 257
	PRV	1 333 187	1 576 327	3 799 611	4 216 538	4 398 030	4 379 707	4 292 626	23 996 027
	celkem	3 450 210	4 369 038	4 175 931	4 436 656	4 398 062	4 379 736	4 292 650	29 502 284

Pozn. 1: V roce 2007 byly vypláceny pouze žádosti na závazky HRDP z finanční obálky HRDP, část byla proplácena i v roce 2008. V tabulce uváděné údaje jsou pouze za výplaty z finanční obálky PRV 2007-2013.

Pozn. 2: Do tabulky jsou zahrnuty pouze žádosti již proplácené. Tabulka nezohledňuje zdroj financování, tedy zda byly žádosti propláceny z rozpočtu 2007-2013, či 2014-2020.

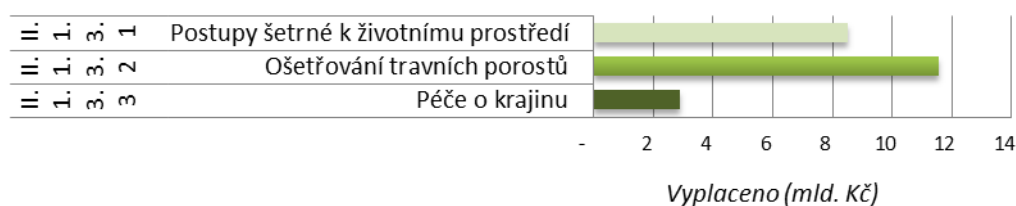
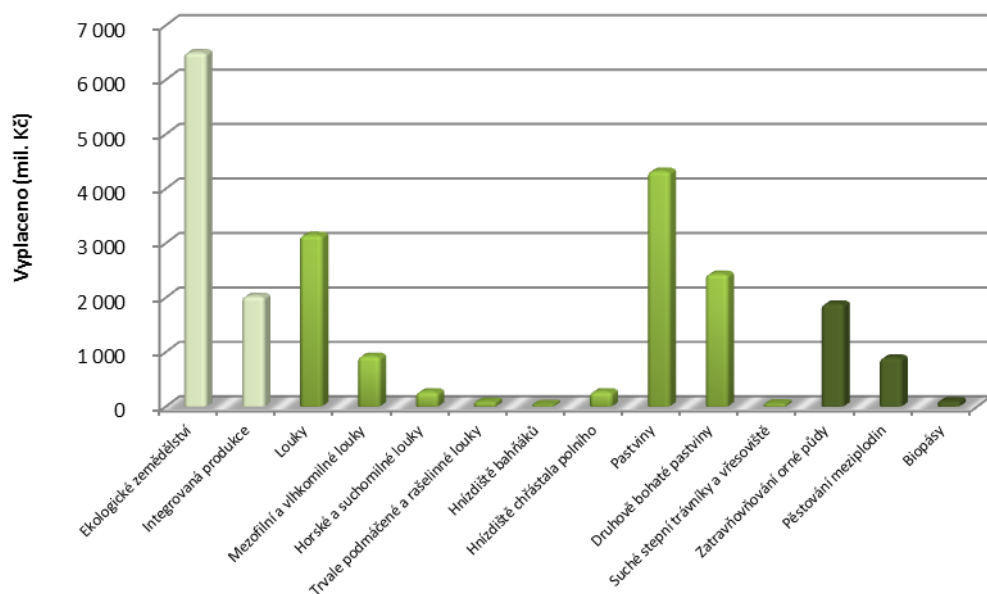
- Vyplacení žádostí v rámci AEO v letech 2008 – 2014 z finanční obálky PRV 2007 – 2013 v tis. Kč

Rok platby	2008	2009	2010	2011	2012	2013	2014	celkem
Závazky								
HRDP	2 117 023	2 792 711	376 320	220 118	32	29	-	5 506 233
PRV	1 333 187	1 576 327	3 799 611	4 216 538	4 398 030	4 379 707	3 268 049	22 971 449
celkem	3 450 210	4 369 038	4 175 931	4 436 656	4 398 062	4 379 736	3 268 049	28 477 682

- Vyplacení žádostí v rámci AEO v roce 2014 z finanční obálky PRV 2014 – 2020 v tis. Kč (dle opatření EZ x AEKO)

Rok platby	2014	Z rozpočtu opatření AEKO (10)	Z rozpočtu opatření EZ (11)
Závazky			
HRDP	24	24	-
PRV	1 024 578	749 913	274 665
celkem	1 024 602	749 937	274 665

- Výše vyplacených finančních prostředků podle jednotlivých titulů AEO PRV 2007-2013 od počátku programového období vyplacené z finanční obálky PRV 2007-2013 – údaje k 30. 9. 2014<sup>3</sup>



- Porovnání proplacených částek k celkovému rozpočtu pro opatření II.1.3 Agroenvironmentální opatření za období 2007 – 2013 (v EUR):

Celkový rozpočet na opatření	Celkem proplaceno	Zůstatek
1 101 238 993	1 100 478 690	760 303

Pozn.: Jedná se o finanční vyjádření všech proplacených žádostí z rozpočtu PRV období 2007 – 2013. V době finančního uzavření opatření byla vyčerpána celková uvedená alokace na opatření v rámci cíle Konvergence, zůstatek se vytváří na základě vrátek ze sankcí již vyplacených žádostí.

<sup>3</sup> Pozn.: Do grafů nejsou zahrnuty závazky z programu HRDP



## II.2.1 ZALESŇOVÁNÍ ZEMĚDĚLSKÉ PŮDY

Přehled zaregistrovaných žádostí v roce 2014

		Žádosti o dotaci (ks)	Finanční prostředky (tis. Kč)	Finanční prostředky (tis. EUR)
PRV	Péče a náhrada	1 519	32 853	1 195
HRDP	Náhrada	873	9 472	345
celkem			42 325	1 540

kurz k 1. 1. 2014 – 27,481 CZK/EUR

Od počátku období bylo zalesněno cca 2,4 tis. ha zemědělské půdy, na kterou se následně v rámci tohoto opatření vyplácí dotace na péči o založený lesní porost a náhrada za ukončení zemědělské činnosti. Zároveň jsou z finanční obálky PRV pro období 2007 – 2013 vypláceny žádosti o náhradu a péči o založený lesní porost z předchozího programového období 2004 - 2006, tedy programu HRDP. Žádosti o dotaci na zalesnění zemědělské půdy bylo možné podat na konci minulého roku, neboť rok 2013 byl posledním rokem příjmu žádostí o zalesnění programového období 2007-2013. V přechodném roce 2014 není již umožněno tuto žádost podat. Na nově založený lesní porost v předchozích letech programového období bylo možné do 15. května 2014 registrovat žádost na péči a náhradu.

Výplaty žádostí byly zahájeny 9. 12. 2013, do konce roku bylo vyplaceno 11 % celkového finančního objemu žádostí přijatých roku 2013 (většinou se jednalo o žádosti v rámci závazků HRDP), k 30.9. 2014 se jednalo o 97 % všech přijatých žádostí. V roce 2014 byla vyplacena celková částka 47,3 mil. Kč.

Průběh vyplácení žádostí v rámci opatření II.2.1 Zalesňování z.p. (HRDP, PRV) v letech 2008 – 2014 z finanční obálky PRV podle let podání žádosti a roku výplaty v tis. Kč.

Rok podání žádosti	Rok platby Závazky	2008	2009	2010	2011	2012	2013	2014	celkem
2005	HRDP	42	4	-	-	-	-	-	46
2006	HRDP	45	29	-	-	-	-	-	73
2007	HRDP	27 231	2 282	-	-	-	-	-	29 513
	PRV	37 730	6 624	-	-	-	-	-	44 354
	celkem	64 961	8 906	-	-	-	-	-	73 866
2008	HRDP	21 370	8 086	-	-	-	-	-	29 457
	PRV	-	47 400	47	110	-	-	-	47 557
	celkem	21 370	55 487	47	110	-	-	-	77 014
2009	HRDP	-	2 539	20 813	1 366	-	-	-	24 719
	PRV	-	-	43 727	952	-	-	-	44 679
	celkem	-	2 539	64 541	2 319	-	-	-	69 399
2010	HRDP	-	-	-	16 806	1 424	470	-	18 699
	PRV	-	-	-	48 353	634	74	-	49 061
	celkem	-	-	-	65 159	2 057	544	-	67 760
2011	HRDP	-	-	-	7 658	1 663	-	-	9 321
	PRV	-	-	-	1 174	47 380	19	-	48 573
	celkem	-	-	-	8 832	49 043	19	-	57 894
2012	HRDP	-	-	-	-	5 185	4 109	3	9 296
	PRV	-	-	-	-	7 828	46 026	2 038	55 891
	celkem	-	-	-	-	13 012	50 134	2 041	65 188
2013	HRDP	-	-	-	-	-	7 306	1 749	9 055
	PRV	-	-	-	-	-	11 677	43 489	55 166
	celkem	-	-	-	-	-	18 983	45 237	64 220
celkem	HRDP	48 687	12 940	20 813	25 831	8 271	11 884	1 752	130 178
	PRV	37 730	54 024	43 774	50 589	55 841	57 796	45 526	345 281
	celkem	86 417	66 964	64 588	76 419	64 113	69 680	47 278	475 460

Pozn. 1: V roce 2007 byly vypláceny pouze žádosti na závazky HRDP z finanční obálky HRDP, část byla proplácena i v roce 2008. V tabulce uváděné údaje jsou pouze za výplaty z finanční obálky PRV 2007-2013.

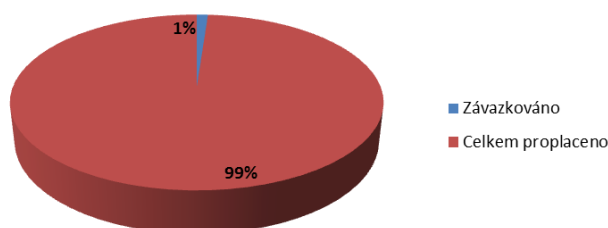


- Porovnání proplacených částek k celkovému rozpočtu pro opatření II.2.1 Zalesňování zemědělské půdy za období 2007 – 2013 (v EUR):

Celkový rozpočet na opatření	Odhad závazkování	Celkem proplaceno	Zbývá k závazkování	Zůstatek
18 850 298	20 241 948	18 633 997	-	216 301

Pozn.: Do tabulky jsou zahrnuty žádosti již proplacené a zároveň finanční objem žádostí registrovaných v roce 2014 (dosud nevyplacené žádosti jsou přepočteny kurzem roku registrace žádosti). Celková suma finančních prostředků závazkovaných žádostí je pouze předběžným odhadem. Přesné predikce budoucího skutečného čerpání je možné učinit až na základě rozhodnutí o přidělení dotace. Žádosti, na které se případně nedostane finančních prostředků v rámci PRV 2007-2013 budou vyplaceny z rozpočtu PRV na období 2014-2020. Zároveň budou celkový stav čerpání ovlivňovat vratky a sankce. Celková výše rozpočtu na toto opatření je dále předmětem modifikace programového dokumentu.

- Aktuální stav čerpání finančních prostředků vzhledem k rozpočtu opatření na období 2007 – 2013



## II.2.2 PLATBY V RÁMCI NATURA 2000 V LESÍCH

Přehled zaregistrovaných žádostí v roce 2014

Žádosti o dotaci (ks)	Výměra (ha)	Finanční prostředky (tis. Kč)	Finanční prostředky (tis. EUR)
25	2 234	3 684	134

kurz k 1. 1. 2014– 27,481 CZK/EUR

Žádost o dotaci bylo možno podat poprvé v roce 2008, do současnosti bylo souhrnně podpořeno více než 1,2 tis. hektarů lesního porostu. Žádosti podané v roce 2014 budou průběžně propláceny v letech následujících.

- Průběh vyplacení žádostí v rámci opatření Platby v rámci Natura 2000 v lesích v letech 2008 – 2014 z finanční obálky PRV podle let podání žádosti a roku výplaty v tis. Kč.

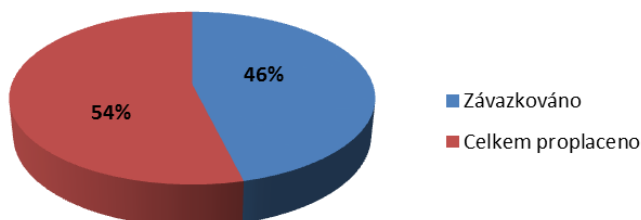
Rok platby								
Rok podání žádosti	2008	2009	2010	2011	2012	2013	2014	celkem
2008	-	125	278	-	-	3	-	407
2009	-	-	1 415	203	-	3	-	1 621
2010	-	-	-	1 734	-	3	-	1 737
2011	-	-	-	-	1 505	259	-	1 763
2012	-	-	-	-	-	-	931	931
2013	-	-	-	-	-	-	-	-
celkem	-	125	1 693	1 937	1 505	267	931	6 458

- Porovnání proplacených částek k celkovému rozpočtu pro opatření II.2.2 Platby v rámci Natura 2000 v lesích za období 2007 – 2013 (v EUR):

Celkový rozpočet na opatření	Odhad závazkování	Celkem proplaceno	Zbývá k zazávazkování	Zůstatek
468 490	550 273	252 328	-	216 162

Pozn.: Do tabulky jsou zahrnuty žádosti již proplacené a zároveň finanční objem žádostí registrovaných v roce 2014 (dosud nevyplacené žádosti jsou přepočteny kurzem roku registrace žádosti). Celková suma finančních prostředků závazkováných žádostí je pouze předběžným odhadem. Přesné predikce budoucího skutečného čerpání je možné učinit až na základě rozhodnutí o přidělení dotace. Žádosti, na které se případně nedostane finančních prostředků v rámci PRV 2007-2013 budou vyplaceny z rozpočtu PRV na období 2014-2020. Zároveň budou celkový stav čerpání ovlivňovat vratky a sankce. Celková výše rozpočtu na toto opatření je dále předmětem modifikace programového dokumentu.

- Aktuální stav čerpání finančních prostředků vzhledem k rozpočtu opatření na období 2007 – 2013



## II.2.3 LESNICKO-ENVIRONMENTÁLNÍ PLATBY

Přehled zaregistrovaných žádostí v roce 2014

Žádosti o dotaci (ks)	Výměra (ha)	Finanční prostředky (tis. Kč)	Finanční prostředky (tis. EUR)
79	3 784	7 121	259

kurz k 1. 1. 2014– 27,481 CZK/EUR

Příjem žádostí o dotaci v rámci Lesnicko-environmentálních plateb proběhl poprvé v roce 2009. Celková podpořená plocha dosud činí 2,8 tis. hektarů. Žádosti podané v roce 2014 budou průběžně propláceny v letech následujících.

- Průběh vyplacení žádostí v rámci opatření Lesnicko-environmentální platby v letech 2009 – 2014 z finanční obálky PRV podle let podání žádosti a roku výplaty v tis. Kč.

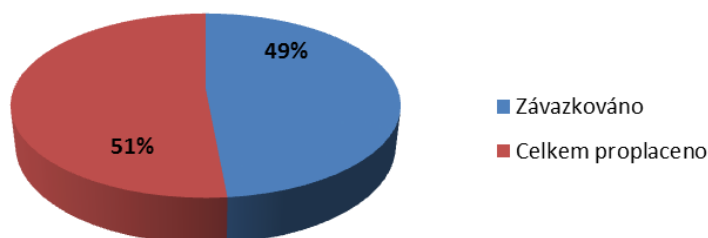
Rok platby							
Rok podání žádosti	2009	2010	2011	2012	2013	2014	celkem
2009	-	-	2 291	-	-	-	2 291
2010	-	-	1 900	732	-	-	2 632
2011	-	-	-	1 798	-	35	1 833
2012	-	-	-	-	1 523	386	1 909
2013	-	-	-	-	-	-	-
celkem	0	0	4 191	2 530	1 523	420	8 665

- Porovnání proplacených částek k celkovému rozpočtu pro opatření II.2.3 Lesnicko-environmentální platby za období 2007 – 2013 (v EUR):

Celkový rozpočet na opatření	Odhad závazkování	Celkem proplaceno	Zbývá k zazávazkování	Zůstatek
661 994	904 852	340 758	-	321 237

Pozn.: Do tabulky jsou zahrnuty žádosti již proplacené a zároveň finanční objem žádostí registrovaných v roce 2014 (dosud nevyplacené žádosti jsou přepočteny kurzem roku registrace žádosti). Celková suma finančních prostředků závazkovaných žádostí je pouze předběžným odhadem. Přesné predikce budoucího skutečného čerpání je možné učinit až na základě rozhodnutí o přidělení dotace. Žádosti, na které se případně nedostane finančních prostředků v rámci PRV 2007-2013 budou vyplaceny z rozpočtu PRV na období 2014-2020. Zároveň budou celkový stav čerpání ovlivňovat vratky a sankce. Celková výše rozpočtu opatření je dále předmětem modifikace programového dokumentu.

- Aktuální stav čerpání finančních prostředků vzhledem k rozpočtu opatření na období 2007 – 2013



## II.2.4. OBNOVA LESNÍHO POTENCIÁLU PO KALAMITÁCH A PODPORA SPOLEČENSKÝCH FUNKCÍ LESŮ

- **Podopatření II.2.4.1. Obnova lesního potenciálu po kalamitách a zavádění preventivních opatření**

Záměry:

- obnova lesního potenciálu po kalamitách
- zavádění preventivních opatření v lesích a odstraňování škod způsobených povodněmi

- **Podopatření II.2.4.2. Neproduktivní investice v lesích**

Záměr: a) Zvyšování společenské hodnoty lesů

Dosud proběhlo 6 kol příjmu žádostí (v rámci 3., 6., 9., 13., 17. a 19. kola).

- Stav opatření k 30. 9. 2014

	II.2.4.1 a)	II.2.4.1 b)	II.2.4.2 a)	Celkem
Zaregistrované projekty (ks)	464	126	292	882
Částka za zaregistrované projekty (Kč)	485 032 202	382 433 812	300 684 285	1 168 150 299
Schválené projekty (ks)	381	111	134	626
Částka za schválené projekty (Kč)	344 761 349	344 043 506	136 926 186	825 731 041
Podané žádosti o proplacení (ks)	325	77	86	488
Částka za podané žádosti o propl. (Kč)	294 211 649	221 537 930	85 122 564	600 872 143
Proplacené projekty (ks)	296	74	79	449
Proplaceno (Kč)	269 875 511	174 123 582	74 000 705	517 999 798

- Porovnání jednotlivých kol

	3. kolo	6. kolo	9. kolo	13. kolo	17. kolo	19. kolo
Počet zaregistrovaných projektů (ks)	134	188	131	129	69	231
Částka za zaregistrované projekty (Kč)	191 509 877	277 352 079	142 944 274	169 124 525	132 747 230	254 472 314
Počet schválených projektů (ks)	111	97	104	101	65	149
Částka za schválené projekty (Kč)	161 312 901	103 678 516	112 018 882	135 245 200	126 482 799	186 992 743
<b>Úspěšnost žadatelů</b>	<b>83%</b>	<b>52%</b>	<b>79%</b>	<b>78%</b>	<b>94%</b>	<b>65%</b>
Podané žádosti o proplacení (ks)	111	97	104	101	38	38
Částka za podané žádosti o propl. (Kč)	161 312 901	103 678 516	112 018 882	135 245 200	76 099 707	12 516 937
Proplacené projekty (ks)	111	97	104	101	29	7
Proplaceno (Kč)	151 625 622	103 205 594	104 888 046	107 689 578	47 979 665	2 611 293

- Porovnání závazkovaných a proplacených částek k celkovému rozpočtu za období 2007 – 2013 (v EUR) na opatření II.2.4. Obnova lesního potenciálu po kalamitách a podpora společenských funkcí lesů

Celkový rozpočet na opatření	Odhad závazkování	Celkem proplaceno	Zbývá k zazávazkování	Zůstatek
32 620 240	29 518 442	20 266 297	3 101 798	12 353 943

Pozn.: odhad závazkování byl vypočten na základě součtu vyplacených a schválených projektů. Nezávazkované finanční prostředky v podopatření II.2.4.1 budou využity na dofinancování jiných opatření se stejnou prioritou, které mají absorpční kapacitu k úspěšnému dočerpání.

Aktuální stav čerpání finančních prostředků vzhledem k rozpočtu opatření na období 2007 – 2013

